



UNIVERSIDADE FEDERAL
DE SANTA CATARINA



PRODUÇÃO E USO DE VIDEOAULAS NO ENSINO

Curso de Formação Docente



INSTITUTO FEDERAL
Santa Catarina



PRODUÇÃO E USO DE VIDEOAULAS NO ENSINO

Curso de Formação Docente

Aula 0: Formato “Screencast”



INSTITUTO FEDERAL
Santa Catarina

FORMATOS


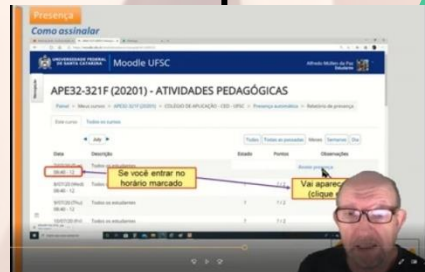
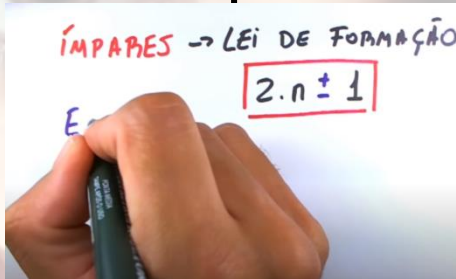
Câmera +
Celular

“Free Hand”

Screencast
(captura de tela)

Professor +
TV

Quadro +
Professor



FORMATOS

Câmera +
Celular

1° FORMATO

“Free Hand”

2° FORMATO

Screencast
(captura de tela)

3° FORMATO

Professor +
TV

4° FORMATO

Quadro +
Professor

5° FORMATO

6° FORMATO: Mix por edição (Vamos ver no futuro)

Gravação de Vídeos com o PowerPoint



Versões

- A partir do PowerPoint 2010.
Áudio e vídeo.
- Os mais recentes – 2019, 365
Áudio, vídeo e *Webcam*

Gravações

- Gravação de uma apresentação.
- Gravação de tela.
É um elemento da sua apresentação e ela pode compor a gravação da sua apresentação ou ser o próprio vídeo.

Iluminação

- Não é necessária, exceto se o apresentador aparecer.

Áudio

- PODE SER DO PRÓPRIO COMPUTADOR
- PODE SER UTILIZADO FONE DE OUVIDO

Roteiro

- Gravação de tela

Fazer um roteiro é importante para você não perder a linha de raciocínio.

- Gravação da apresentação


A própria apresentação já se configura em um bom roteiro.

Roteiro

- Gravação da apresentação

Minha apresentação e saudação aos espectadores.

1



Reginaldo



Roteiro

- Gravação da apresentação

Apresentação de obstáculos e a promessa de solução.

1



Reginaldo




2

Roteiro

- Gravação da apresentação

Apresentação da solução prometida e da ferramenta utilizada. (O que fazer)

3



4

Vamos para a prática?