



UNIVERSIDADE FEDERAL
DE SANTA CATARINA



PRODUÇÃO E USO DE VIDEOAULAS NO ENSINO

Curso de Formação Docente



INSTITUTO FEDERAL
Santa Catarina



PRODUÇÃO E USO DE VIDEOAULAS NO ENSINO

Curso de Formação Docente

Aula 02: Formato “Free hand”



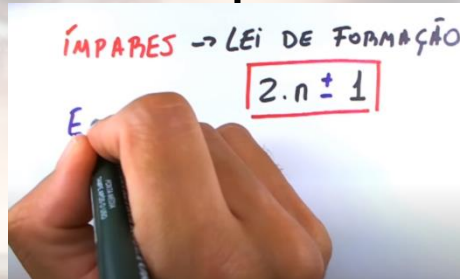
INSTITUTO FEDERAL
Santa Catarina

FORMATOS


Câmera +
Celular



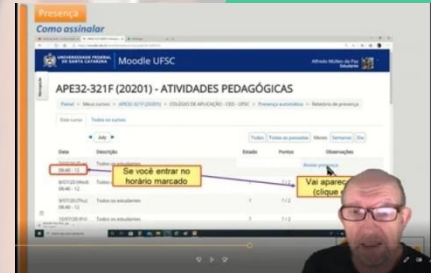
“Free Hand”




Quadro +
Professor



Screencast
(captura de tela)



Professor +
TV



FORMATOS

Câmera +
Celular

1° FORMATO

“Free Hand”

2° FORMATO

Quadro +
Professor

3° FORMATO

Screencast
(captura de tela)

4° FORMATO

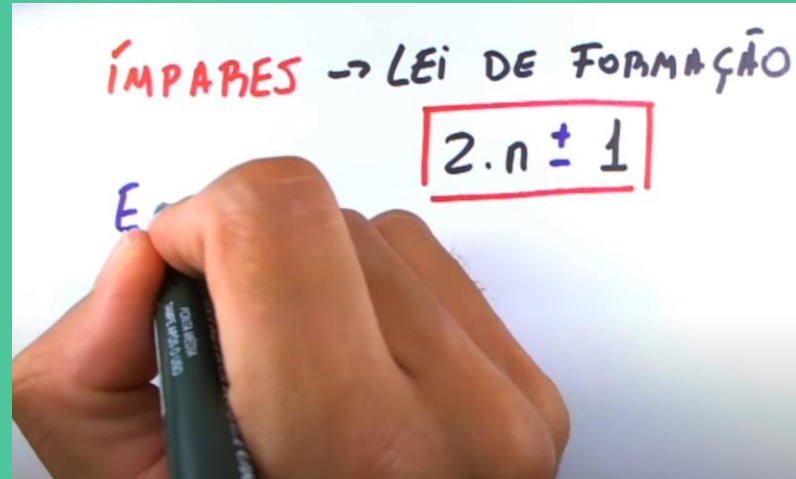
Professor +
TV

5° FORMATO

6° FORMATO: Mix por edição (Vamos ver no futuro)

2º Formato: Free Hand

Ideal para passar informações focadas na demonstração de um raciocínio, uma sequência lógica, um passo a passo, uma particularidade...



2º Formato: Free Hand

Limitações:

Não conta com a expressão facial do professor. Você precisa explorar outros recursos de expressão.

É necessário suporte para fixar o smartphone.

Conta com poucos recursos digitais na gravação. Porém é possível fazer uma adaptação na edição.

2º Formato: Free Hand

Materiais Utilizados:

Suporte para fixar o smartphone.

Canetas específicas.

Papel/Quadro

Iluminação, se necessário.



INSTITUTO FEDERAL
Santa Catarina

2º Formato: Free Hand


Captação de áudios:

Nesse caso, é interessante ter um cuidado especial com o ambiente!



INSTITUTO FEDERAL
Santa Catarina

Atividade Síncrona 1





PRODUÇÃO E USO DE VIDEOAULAS NO ENSINO

Curso de Formação Docente

<https://www.menti.com/sb7414i2ti>

Aponte quatro
problemas desse
vídeo.

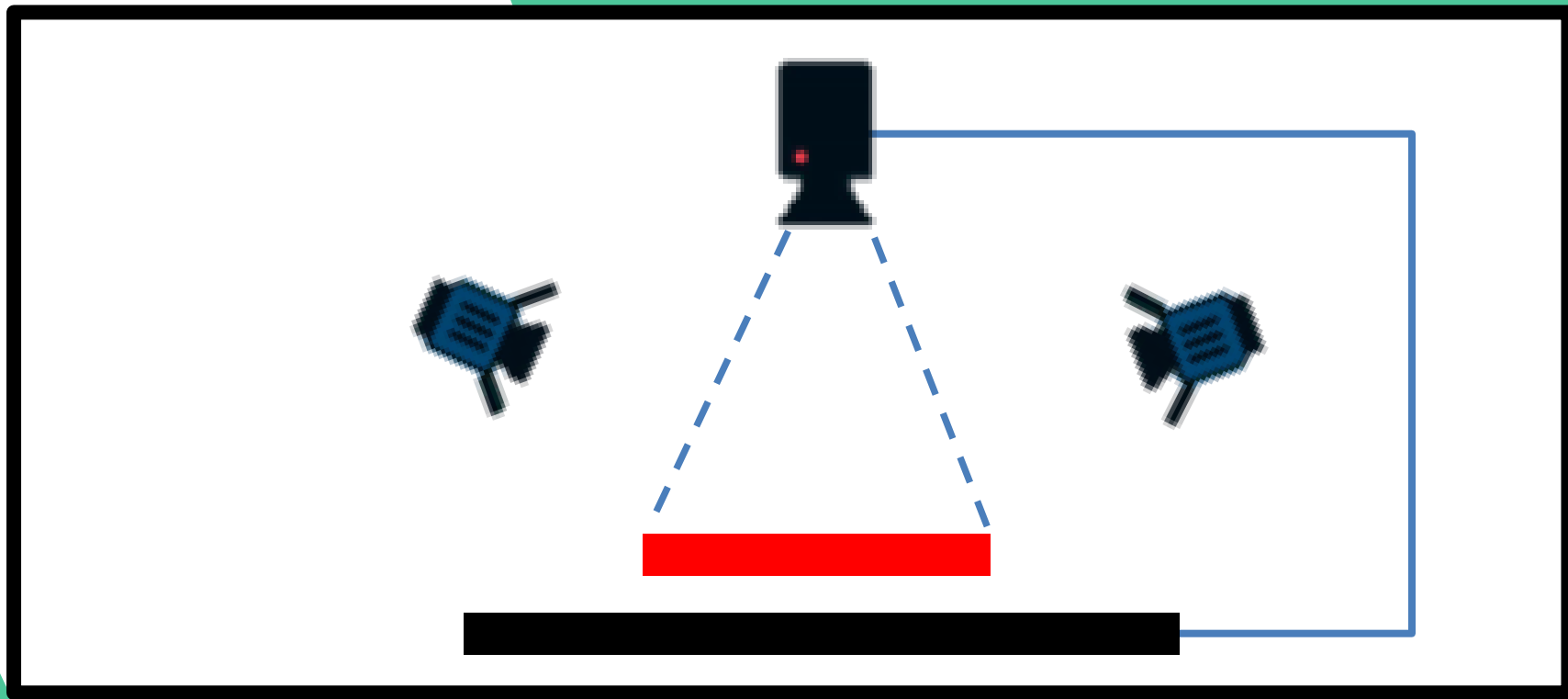


INSTITUTO FEDERAL
Santa Catarina

<https://www.mentimeter.com/s/4ec1dae6d8dbfb5f5859a1fa3b32923/5eb664414999>

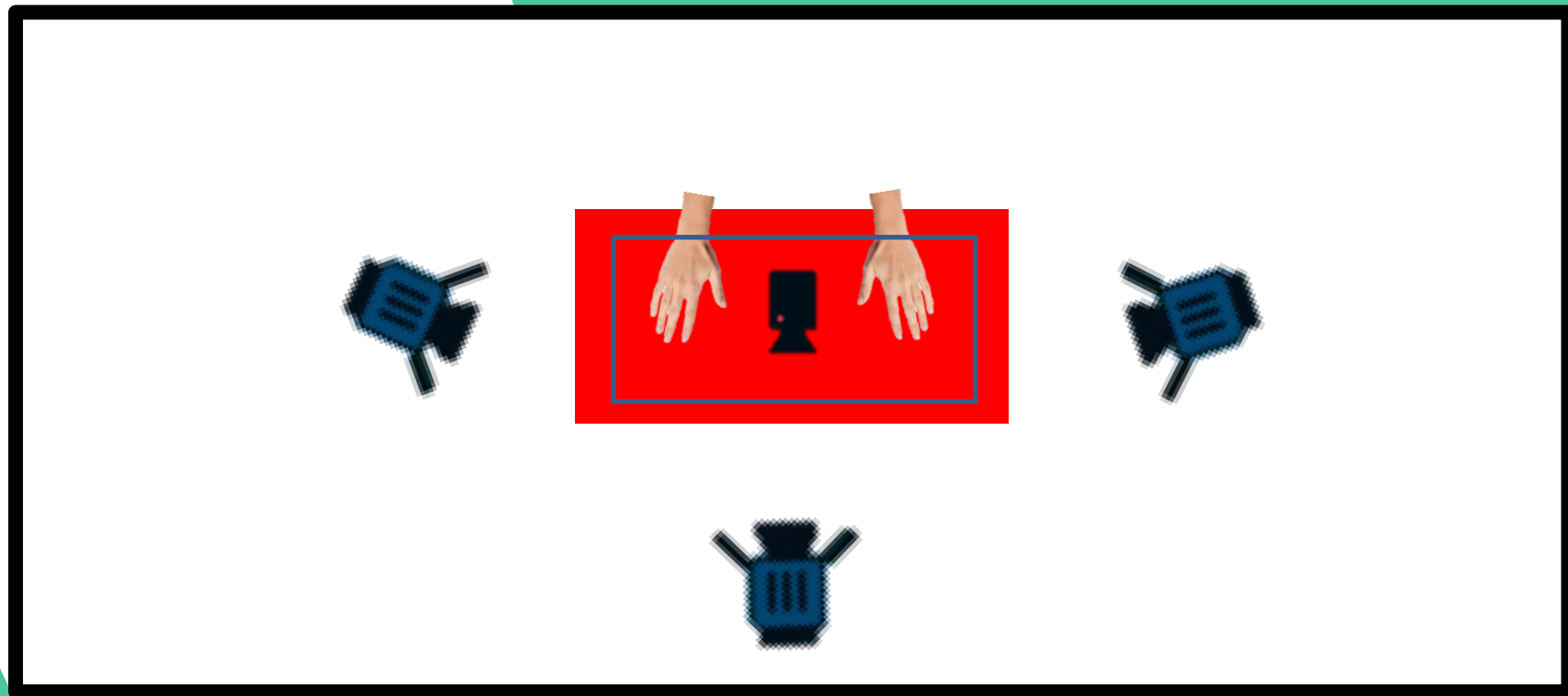
2º Formato: Free Hand

Esquema de iluminação:



2º Formato: Free Hand

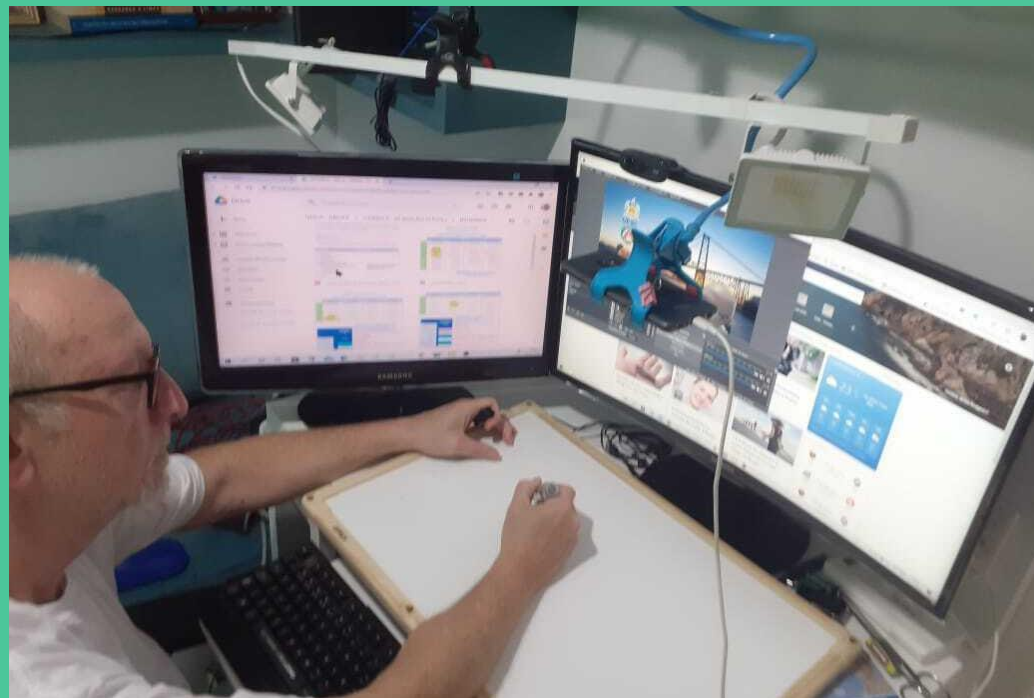
Vista de cima:



2º Formato: Free Hand

Suporte para celular:





Vamos ver na prática!



Verifique:
Áudio,
Iluminação,
Linguagem utilizada,
Enquadramento, etc...

Sempre faça
um piloto!

Vinheta

O que é uma vinheta?

Qual sua importância?

O que é a identidade visual associada?

Quando fazer uma vinheta?

Qual o melhor tempo?

Como fazer uma vinheta rapidamente?



Atividade Síncrona 2

Fazer o download do App “Quik”
e instalar em seu smartphone!



INSTITUTO FEDERAL
Santa Catarina

Atividade Síncrona 3

Fazer uma vinheta com, pelo menos, três arquivos incorporados!

Caso não possua imagens ou vídeos para fazê-la, disponibilizamos imagens para download no Moodle, no tópico “Encontro 2”.



tvufsc



INSTITUTO FEDERAL
Santa Catarina

RELEMBRANDO A ATIVIDADE ASSÍNCRONA

Roteiro até dia 02/12/2020 fórum do Moodle.

Seja criativo!



INSTITUTO FEDERAL
Santa Catarina